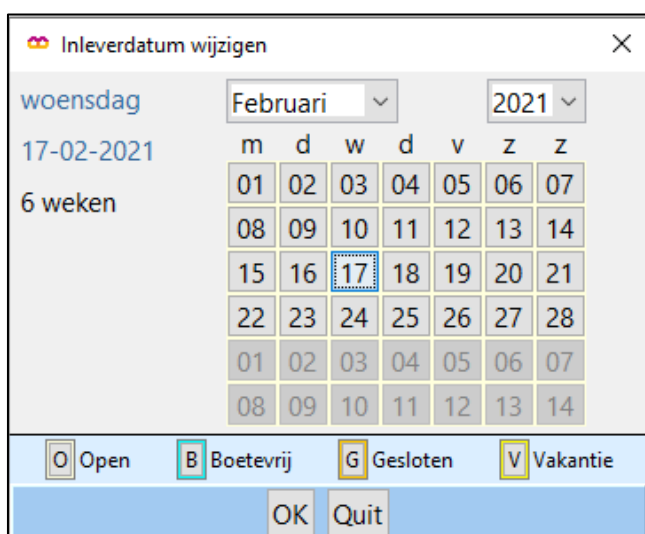


Sneltoetsen

Er zijn een aantal handige functietoetsen om snel te kunnen werken in de schoolWise client.

Let op: Deze sneltoetsen werken niet in de zelfbediening.

- F3: met deze toets schakelt u tussen innemen en uitlenen.
- F12: sluit met deze toets een sessie van een lener af om te kunnen vervolgen met een andere lener.
- F9: vind bij een lener alle uitgeleende exemplaren.
- F6: wijzig voor deze sessie de uitleendatum voor deze lener.
Kies een datum en klik op OK. De uitleentermijn is dan voor één lener gewijzigd.



Inleverdatum wijzigen

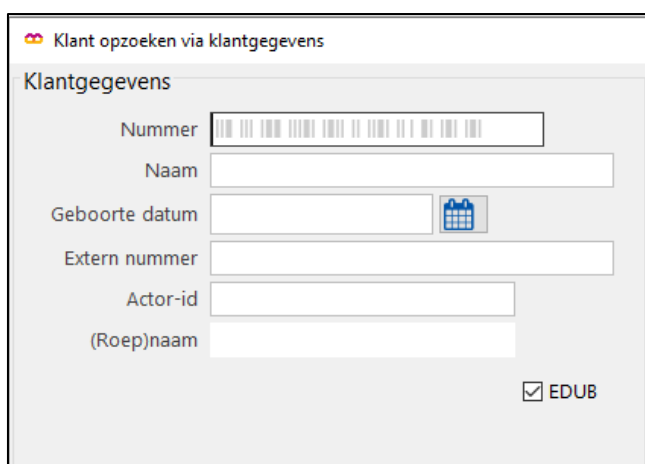
woensdag 17-02-2021

6 weken

Februari 2021

m	d	w	d	v	z	z
01	02	03	04	05	06	07
08	09	10	11	12	13	14
15	16	17	18	19	20	21
22	23	24	25	26	27	28
01	02	03	04	05	06	07
08	09	10	11	12	13	14

- F8: bij innemen schakelt u met deze toets naar de Boekenbusmodus om snel grote aantallen exemplaren in te nemen. Zie ook de Handleiding 'Innemen via Boekenbus modus'.
- Alt-Z: met deze sneltoets opent een zoekvenster om een lener te kunnen zoeken:




Klant opzoeken via klantgegevens

Klantgegevens

Nummer

Naam

Geboorte datum 

Extern nummer

Actor-id

(Roep)naam

EDUB

Het is ook mogelijk om een Baliescankaart te printen via Vestigingsbeheer.

Alle sneltoetsen worden dan met een barcode weergegeven. Het scannen van de code werkt dan hetzelfde als het intoetsen van de sneltoets.