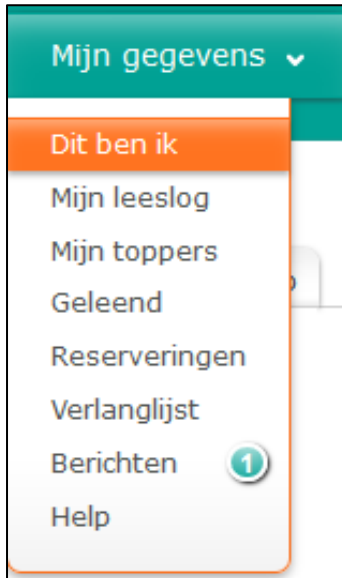


## Profielpagina

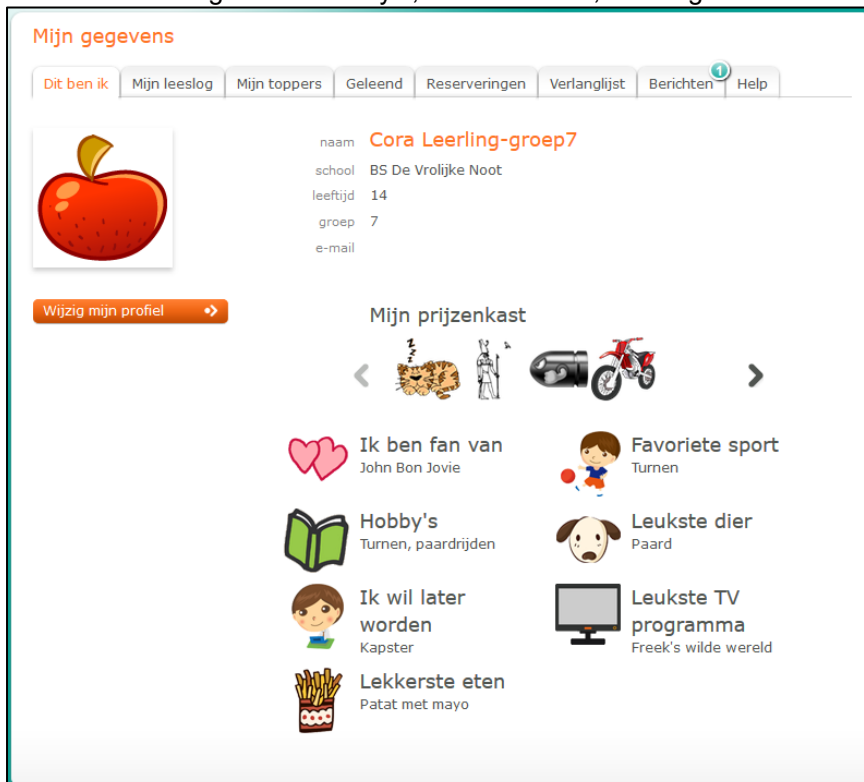
De leerlingen hebben in de schoolWise portal een eigen profielpagina. De profielpagina bevat gegevens van de leerling en de leerling kan de profielpagina verder vullen met zijn/haar eigen interesses en hobby's.

### Dit ben ik

Om naar de profielpagina te gaan moeten de leerlingen inloggen met een gebruikersnaam en wachtwoord. Via het tabblad 'Mijn gegevens' kun je naar 'dit ben ik' gaan om de profielpagina te bekijken.



Het profiel van de leerling wordt getoond. Door te klikken op 'Wijzig mijn profiel' kan de leerling zelf informatie toevoegen over hobby's, lekkerste eten, lievelingsdier etc.



In de prijzenkast krijgt de leerling beloningen als de leerling een leeslog invult. De prijzen zijn leuke plaatjes met een bijschrift. Op de plaatjes kan worden geklikt om ze groter te tonen.

De prijzen worden automatisch toegevoegd, maar niet bij iedere gevulde leeslog. Bij de eerste 3 gevulde leeslogs krijgen de leerlingen een prijs. Daarna pas bij elke derde titel in de leeslog.

### Mijn leeslog

Elke leerling kan een eigen Leeslog bijhouden, dat wil zeggen zijn of haar mening geven over een gelezen boek.

Het doel van het Leeslog is leerlingen te leren reflecteren op een gelezen boek. Daarnaast is het voor de docent van belang dat dit wordt vastgelegd. Ook is het voor leerlingen zelf leuk om te zien wat zij door de jaren heen lezen en wat zij daarvan vonden.

Alleen de leeslogtitels van het huidige schooljaar zijn te wijzigen. De leeslogtitels van vorige jaren zijn alleen te bekijken. De docent kan de leeslogtitels uit voorgaande schooljaren in pdf- formaat exporteren, voor leerlingen die de school verlaten.

### Mijn gegevens

Dit ben ik
Mijn leeslog
Mijn toppers
Geleend
Reserveringen
Verlanglijst
Berichten 1
Help

Leeslog Gelezen in groep: 7  
Totaal dit schooljaar: 6

> Dit schooljaar (6)



De griezelbus

leeftijd 10 - 12 |




### Mijn toppers


Onder 'Mijn toppers' ziet de leerling de leeslogtitels, met een beoordeling vanaf 4 sterren. Zodra er meer dan twee toppers zijn, verschijnt er een erepodium, waarbij de top 3 wordt bepaald door het aantal sterren en de meest recente datum waarop de titel in het leeslogboek werd toegevoegd.

**Mijn gegevens**


Dit ben ik | Mijn leeslog | **Mijn toppers** | Geleend | Reserveringen | Verlanglijst | Berichten <sup>1</sup> | Help



**2** Alaska



**1** Hartenijager



**3** De griezelbus

### Geleend

Hier is voor de leerling te zien wat de leerling op dit moment geleend heeft in school en in de bibliotheek (als de leerling een gekoppeld school en bibliotheekabonnement heeft). Ook zijn de eerder geleende titels (in school en in de bibliotheek) hier te zien.

**Mijn gegevens**

Dit ben ik | Mijn leeslog | Mijn toppers | **Geleend** | Reserveringen | Verlanglijst | Berichten <sup>1</sup> | Help

**Geleend**

> Nu geleend op school

---

Nu geleend in de bieb

---

Eerder geleend



**Juffendag**

Geleend op: 14 december 2018  
 Inleveren: 11 januari 2019  
 Geleend bij: BS De Vrolijke Noot

## Reserveringen

Hier is te zien wat er op dit moment gereserveerd is op school en in de bibliotheek.

**Mijn gegevens**

[Dit ben ik](#)
[Mijn leeslog](#)
[Mijn toppers](#)
[Geleend](#)
[Reserveringen](#)
[Verlanglijst](#)
[Berichten <sup>1</sup>](#)
[Help](#)

Reserveringen

> Nu gereserveerd op school

Nu gereserveerd in de bieb



**Bibi & Tina 3**

BS De Vrolijke Noot

Datum: 14 december 2018

Ophalen in: BS De Vrolijke Noot

## Verlanglijst

Hier staan de titels die de leerling op zijn/haar verlanglijst heeft gezet en dus nog eens wil lezen. Zodra er een titel wordt geleend, verdwijnt deze van de verlanglijst. De verlanglijst is hetzelfde als de verlanglijst van de leerling in 'mijn menu' van de bibliotheek.

## Berichten

Als er een bericht voor de leerling is, is dit te zien aan het groene balletje bij zijn/haar naam en bij 'berichten'. Het cijfer in het balletje geeft aan hoeveel nieuwe berichten er zijn.

De leerling kan een bericht krijgen als het te laat is met boeken inleveren in de schoolbibliotheek of als de leerling een leestip heeft gekregen.

**Mijn gegevens**

[Dit ben ik](#)
[Mijn leeslog](#)
[Mijn toppers](#)
[Geleend](#)
[Reserveringen](#)
[Verlanglijst](#)
[Berichten <sup>1</sup>](#)
[Help](#)

Let op, je bent te laat met inleveren.

Van	Onderwerp	Datum
Jannie Docent	Leestip	21 Maart 2019