

Exemplaren omlabelen

Omlabelen is:

- Boek met verkeerd exemplaarnummer het juiste exemplaarnummer geven.
- Boek gekoppeld aan ISBN-nummer het juiste exemplaarnummer geven.
- Beschadigde barcodesticker vervangen en een nieuw exemplaarnummer geven.

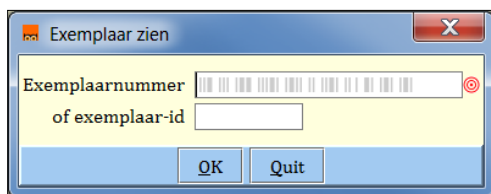
Belangrijk om te weten:

1. Boeken kunnen alleen worden omgelabeld als ze de status 'Binnen' hebben.
2. Boeken kunnen alleen worden omgelabeld in de vestiging waar ze geplaatst zijn. Het is niet mogelijk om boeken van een andere vestiging om te labelen.

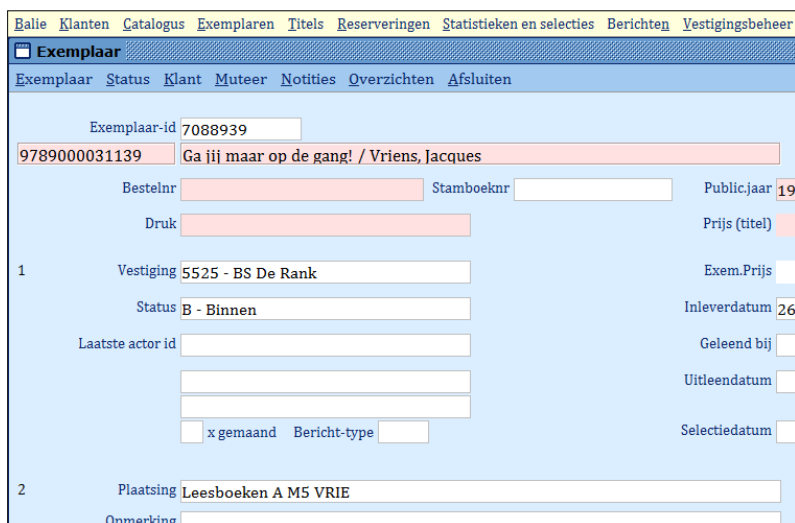
- Zoek het boek op in schoolWise: Klik op Exemplaren - Inzien



- Type of scan het **huidige** exemplaarnummer
(Dit nummer is niet correct; bijvoorbeeld het ISBN of een onvolledig nummer)



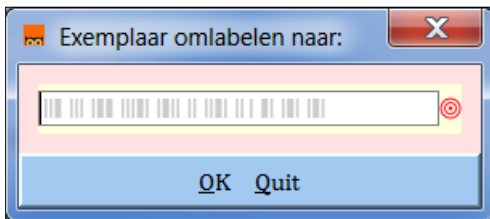
Alle informatie over het boek verschijnt nu in beeld



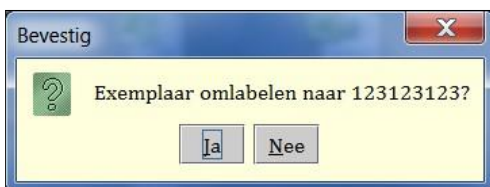
- Klik op Exemplaar (linksboven)
- Klik op Omlabelen



- Scan nu het correcte exemplaarnummer



- Controleer of het nummer correct is en bevestig



De wijziging is direct doorgevoerd

- Ga verder met het volgende boek