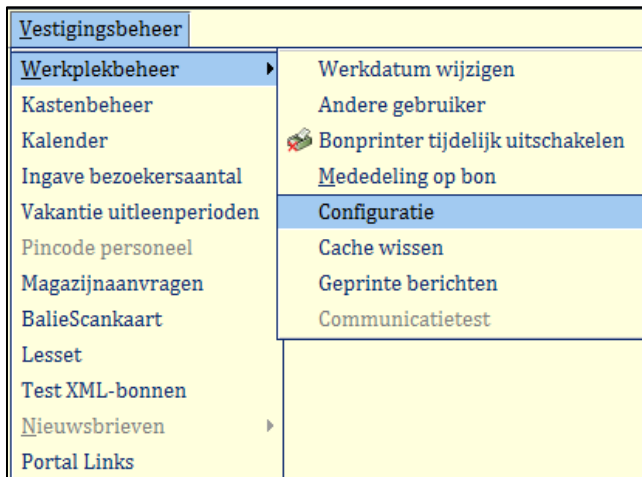


Barcodefonts installeren

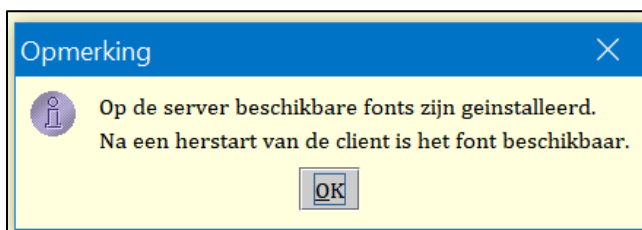
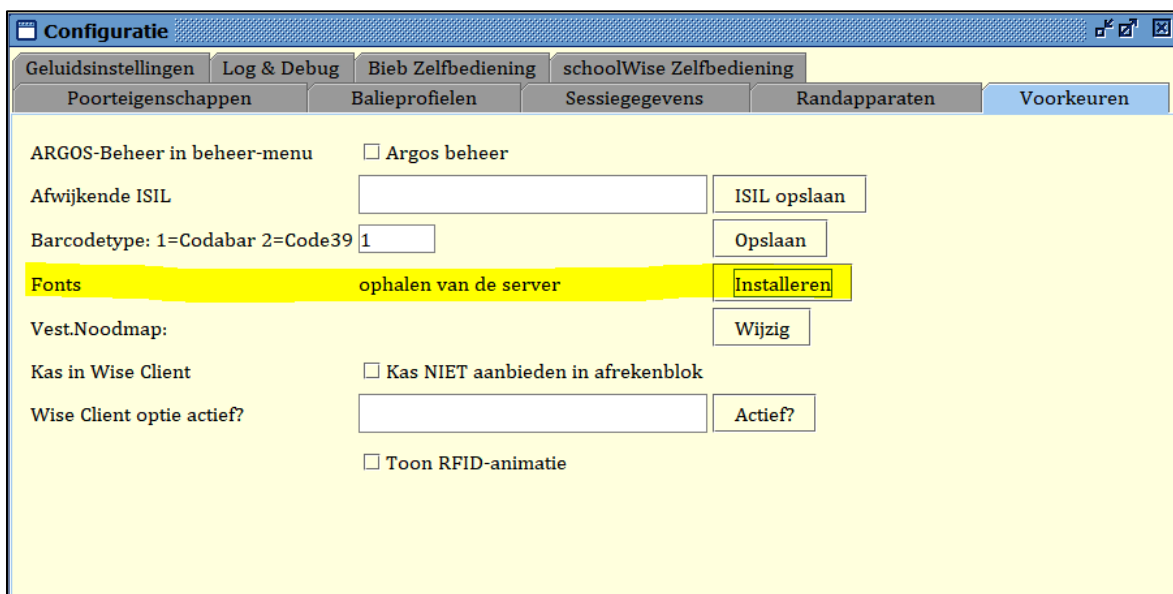
Het barcodefont moet (eenmalig) worden geïnstalleerd op iedere pc waarop de web client wordt gebruikt. Dit kan uitsluitend als is ingelogd met de toegangscode met uitgebreide rechten. Daarnaast zijn mogelijk ook administratorrechten noodzakelijk.

De fonts zijn nodig voor de barcodes op de scanlijsten en exemplaaretiketten.

- Ga naar 'Vestigingsbeheer' > 'Werkplekbeheer' > 'Configuratie' > tabblad 'Voorkeuren':



- Klik op 'Installeren' naast de knop Fonts.



De installatie is gelukt, start de pc opnieuw op.